





ChKS Arka Chelm <b>0 3</b> Jastrzbski Wgiel			Set	Czas trwania	Wynik czsciowy	Wynik
			1	00:26	5-8 13-16 18-21	<b>22-25</b>
			2	00:31	6-8 15-16 21-20	<b>24-26</b>
			3	00:28	3-8 9-16 16-21	<b>23-25</b>
Mecz	JAS-ARKA	Data	31/01/2023	Widzowie		
Hala		Czas	17:30	Bilety		
Miasto		Sdziowie				

ChKS Arka Chelm	Set					Punkty				Serwis			Przyjcie				Atak			BK		
	1	2	3	4	5	Vote	Tot	BP	W-P	Tot	Err	Pts	Tot	Err	Pos% (Exc%)	Tot	Err	Blo	Pts	Pts%	Pts	
02 Marcyniak Mariusz	2	3	2			6.5	9	4	+4	14	4	2	.	.	.	9	1	.	4	44%	3	
03 L Cabaj Rafa						5.5	.	.	-6	.	.	.	26	6	38% (23%)	.	.	.	.	.	.	
05 Sdowski Jakub	5	6	5			6.3	6	3	+3	10	3	.	.	.	.	5	.	.	4	80%	2	
08 Lesiuk Jan	4	5	4			5.5	6	2	-1	9	2	.	23	2	57% (30%)	17	2	1	6	35%	.	
09 Jcznik Grzegorz						.	2	2	+2	1	.	.	.	.	.	1	.	.	1	100%	1	
10 Malecki Kamil						.	.	.	.	.	.	.	.	.	.	.	.	.	.	.	.	
12 Szwaradzki Patryk	3	4	3			5.7	18	4	+7	12	5	2	.	.	.	39	3	3	15	38%	1	
13 Popik Kacper	6	1	6			6.7	1	.	-1	7	1	.	.	.	.	4	1	.	1	25%	.	
14 Kdra Kacper						.	.	.	-2	2	2	.	.	.	.	.	.	.	.	.	.	
15 Kuwaczka Krzysztof						.	.	.	.	.	.	.	.	.	.	.	.	.	.	.	.	
30 Peszko Jakub						.	.	.	.	.	.	.	.	.	.	.	.	.	.	.	.	
33 Szydlk Jakub						.	.	.	.	.	.	.	.	.	.	.	.	.	.	.	.	
36 Pleta Wiktor						.	.	.	.	.	.	.	.	.	.	.	.	.	.	.	.	
93 apszyrski Lkasz	1	2	1			5.7	10	2	+4	16	2	.	15	1	40% (20%)	21	1	2	9	43%	1	
<b>Suma zawodnika</b>						<b>52</b>	<b>17</b>	<b>+10</b>		<b>71</b>	<b>19</b>	<b>4</b>	<b>64</b>	<b>9</b>	<b>45% (25%)</b>	<b>96</b>	<b>8</b>	<b>6</b>	<b>40</b>	<b>42%</b>	<b>8</b>	
						<b>Punkty zdobyte</b>	<b>Ser</b>	<b>Atk</b>	<b>Blo</b>	<b>Op</b>	<b>Er</b>											
Trener Bartomiej Rebzda						Set 1	2	14	1	5	23	8	2	21	3	33% (10%)	31	3	2	14	45%	1
Asystent Wojciech Miszczuk						Set 2	1	14	3	6	24	6	1	21	5	38% (24%)	25	2	1	14	56%	3
						Set 3	1	12	4	6	24	5	1	22	1	64% (41%)	40	3	3	12	30%	4

Jastrzbski Wgiel	Set					Punkty				Serwis			Przyjcie				Atak			BK		
	1	2	3	4	5	Vote	Tot	BP	W-P	Tot	Err	Pts	Tot	Err	Pos% (Exc%)	Tot	Err	Blo	Pts	Pts%	Pts	
01 Dryja Dawid						.	.	.	.	1	.	.	.	.	.	.	.	.	.	.	.	
02 Hadrava Jan	3	3	3			5.5	9	6	+5	16	1	3	.	.	.	20	1	2	5	25%	1	
03 L Popiwczak Jakub						5.5	.	.	-2	.	.	.	17	2	47% (24%)	.	.	.	.	.	.	
06 Toniutti Benjamin						.	.	.	.	.	.	.	1	.	0% (0%)	.	.	.	.	.	.	
07 Dbski Kamil						.	.	.	.	.	.	.	.	.	.	.	.	.	.	.	.	
08 Boyer Stephen						.	1	.	.	1	.	.	.	.	.	3	.	1	1	33%	.	
13 Gadyr Jurij						.	.	.	.	.	.	.	.	.	.	.	.	.	.	.	.	
14 Tervaportti Eemi	6	6	6			6.3	5	3	+4	7	1	1	.	.	.	5	.	.	3	60%	1	
17 Clevenot Trevor	1	1	4			5.9	11	4	+6	16	1	2	14	2	36% (14%)	18	1	1	9	50%	.	
18 L Granieczny Maksymilian						.	.	.	.	.	.	.	.	.	.	.	.	.	.	.	.	
21 Fornal Tomasz				1		6.3	5	2	+2	3	1	.	10	.	70% (60%)	9	1	1	4	44%	1	
22 M'Baye Moustapha	2	2	2			6.3	3	.	.	10	2	.	1	.	0% (0%)	5	.	1	1	20%	2	
26 Szymura Rafa	4	4				5.5	6	2	+1	8	2	1	9	.	56% (44%)	16	1	2	5	31%	.	
95 Macyra Jakub	5	5	5			7.1	9	3	+7	12	2	2	.	.	.	7	.	.	6	86%	1	
<b>Suma zawodnika</b>						<b>49</b>	<b>20</b>	<b>+23</b>		<b>74</b>	<b>10</b>	<b>9</b>	<b>52</b>	<b>4</b>	<b>48% (31%)</b>	<b>83</b>	<b>4</b>	<b>8</b>	<b>34</b>	<b>41%</b>	<b>6</b>	
						<b>Punkty zdobyte</b>	<b>Ser</b>	<b>Atk</b>	<b>Blo</b>	<b>Op</b>	<b>Er</b>											
Trener Marcelo Mendez						Set 1	3	9	2	11	24	3	3	15	2	33% (27%)	22	1	1	9	41%	2
Asystent Henrique Pereira						Set 2	5	12	1	8	26	5	5	18	1	56% (33%)	28	1	3	12	43%	1
						Set 3	1	13	3	8	24	2	1	19	1	53% (32%)	33	2	4	13	39%	3

ChKS Arka Chelm				Jastrzbski Wgiel												
Punkty R w Diff	Przyjcie	64	Punkty SO	Punkty w przyjciu								Przyjcie	52	Punkty SO	29	Punkty R w Diff
				1 ATAK PO POZYTYWNYM PRZYJCIU (+#)				1 ATAK PO NEGATYWNYM PRZYJCIU (-!)								
6 +5	Co 1.83 przyjc			By	Blo	Pts%	Tot	Tot	Pts%	Blo	By	Co 1.79 przyjc		6 +1		
5 -2	1 Punkt			1	0	59%	29	25	64%	1	0	1 Punkt		5 -3		
4 -3				1 ATAK PO NEGATYWNYM PRZYJCIU (-!)										4 +4		
3 -3	Serwis	71		By	Blo	Pts%	Tot	Tot	Pts%	Blo	By	Serwis	74	3 +3		
2 -2	Punkty BP	17		3	0	42%	26	20	25%	3	2	Punkty BP	20	2 +2		
1 -2	Co 4.18 zagrywek			Atak po obronie								Co 3.7 zagrywek		1 0		
	1 Break point			By	Blo	Pts%	Tot	Tot	Pts%	Blo	By	Co 3.7 zagrywek				
				4	6	29%	41	38	34%	4	2	1 Break point				

BP Break point
Err By
Pos% Pozytywna +#!
W-P Wzg-Przegr
Pts Punkty
Blo Zablokowany
Exc Doskonaa
 Zmiana
 Ust. pocztkowe
 Startowa rotacja
 Rozpoczeli set