





Trefl Gdańsk <b>2 3</b> Asseco Resovia Rzeszów				Set	Czas trwania	Wynik częściowy			Wynik
				1	00:28	8-6	16-13	17-21	<b>21-25</b>
				2	00:25	6-8	6-16	9-21	<b>14-25</b>
				3	00:26	8-7	16-13	21-15	<b>25-18</b>
				4	00:31	8-7	16-14	21-18	<b>25-20</b>
				5	00:20	5-4	9-10	10-12	<b>13-15</b>
Mecz	GDA-RZM			Data	10/11/2024		Widzowie		
Hala				Czas	14:45		Bilety		
Miasto				Sędziowie					

Trefl Gdańsk		Set					Punkty			Serwis			Przyjęcie			Atak			BK				
		1	2	3	4	5	Vote	Tot	BP	W-P	Tot	Err	Pts	Tot	Err	Pos% (Exc%)	Tot	Err	Blo	Pts	Pts%	Pts	
01	Gałązka Janusz						.	.	.	.	.	.	.	.	.	.	.	.	.	.	.	.	.
04	Jorna Gijs	1					.	1	.	-3	4	.	.	8	2	38% (0%)	5	.	2	1	20%	.	
06	Czerwiński Jakub		1				.	.	.	-3	1	.	.	3	.	33% (33%)	4	1	2	.	0%	.	
07	Pietraszko Paweł	5	5			6	5.5	3	.	+1	5	1	.	.	.	.	5	.	1	3	60%	.	
08	L Köykkä Voitto						5.5	.	.	-2	.	.	.	23	2	61% (13%)	.	.	.	.	.	.	
09	Nasevich Aliaksei	6	6	6	6	1	5.8	21	9	+12	10	4	1	1	.	0% (0%)	37	1	4	18	49%	2	
11	Kampa Lukas	3	3	3	3	4	6.3	2	1	-1	15	2	.	1	1	0% (0%)	1	.	.	1	100%	1	
13	Falkowski Filip						.	.	.	.	.	.	.	.	.	.	.	.	.	.	.	.	.
14	Sobański Rafał			1	1	2	5.5	10	3	+5	18	3	1	19	1	37% (11%)	23	1	.	9	39%	.	
16	L Majcherski Fabian						.	.	.	.	.	.	.	.	.	.	.	.	.	.	.	.	.
17	Orczyk Piotr	4	4	4	4	5	6.1	17	2	+10	19	2	2	28	1	50% (21%)	25	1	3	15	60%	.	
18	Mordyl Bartłomiej	2	2	5	5		7	8	5	+7	12	1	1	1	.	0% (0%)	4	.	.	2	50%	5	
22	M'Baye Moustapha			2	2	3	5.5	5	2	+3	13	1	2	.	.	.	7	1	.	3	43%	.	
87	Jarosz Jakub						.	1	.	.	1	.	.	.	.	.	3	.	1	1	33%	.	
<b>Suma zawodnika</b>							<b>68</b>	<b>22</b>	<b>+29</b>	<b>98</b>	<b>14</b>	<b>7</b>	<b>84</b>	<b>7</b>	<b>46% (14%)</b>	<b>114</b>	<b>5</b>	<b>13</b>	<b>53</b>	<b>46%</b>	<b>8</b>		
		Punkty zdobyte					Ser	Atk	Blo	Op.Er													
Trener	Mariusz Sordyl	Set 1	1	14	2	4	21	3	1	23	4	43% (4%)	26	1	4	14	54%	2					
Asystent	Karol Rędzioch	Set 2	2	8	.	4	15	5	2	20	.	70% (30%)	25	2	5	8	32%	.					
		Set 3	2	11	3	9	24	3	2	15	1	40% (13%)	21	.	1	11	52%	3					
		Set 4	2	10	3	10	25	2	2	13	1	31% (8%)	25	2	1	10	40%	3					
		Set 5	.	10	.	3	13	1	.	13	1	38% (15%)	17	.	2	10	59%	.					

Asseco Resovia Rzeszów		Set					Punkty			Serwis			Przyjęcie			Atak			BK				
		1	2	3	4	5	Vote	Tot	BP	W-P	Tot	Err	Pts	Tot	Err	Pos% (Exc%)	Tot	Err	Blo	Pts	Pts%	Pts	
01	Niemiec Patryk						.	.	.	.	.	.	.	.	.	.	.	.	.	.	.	.	.
02	Woch Dawid	3	4	3	4	2	6.5	11	4	+10	15	.	.	.	.	.	12	1	.	5	42%	6	
04	Rejno Krzysztof						.	.	.	.	.	.	.	.	.	.	.	.	.	.	.	.	.
06	Kłos Karol	6	1	6	1	5	7.3	13	5	+11	20	1	.	1	.	100% (0%)	12	.	1	9	75%	4	
08	Staszewski Adrian						.	.	.	.	.	.	.	.	.	.	.	.	.	.	.	.	.
09	Boyer Stéphen	4	5	4	5	3	6.3	30	8	+17	17	6	2	1	.	0% (0%)	42	3	4	26	62%	2	
10	Bednorz Bartosz					4	.	2	.	-1	5	2	.	7	.	43% (14%)	6	.	1	2	33%	.	
11	Vasina Lukas	2	3	2	3		5.5	10	6	+3	13	2	1	31	2	55% (23%)	24	2	1	8	33%	1	
13	L Potera Michał						.	.	.	.	.	.	.	.	.	.	.	.	.	.	.	.	.
15	Kozub Łukasz	1	2	1	2	6	6.2	2	1	-1	15	3	1	.	.	.	2	.	.	1	50%	.	
16	L Zatorski Paweł						5.5	.	.	-3	.	.	.	17	3	47% (12%)	.	.	.	.	.	.	
18	Čebulj Klemen	5	6	5	6	1	5.5	13	5	+3	18	5	3	27	2	59% (11%)	31	2	1	10	32%	.	
20	Ropret Gregor						.	.	.	.	.	.	.	.	.	.	.	.	.	.	.	.	.
25	Sapiński Cezary						.	.	.	.	.	.	.	.	.	.	.	.	.	.	.	.	.
<b>Suma zawodnika</b>							<b>81</b>	<b>29</b>	<b>+39</b>	<b>103</b>	<b>19</b>	<b>7</b>	<b>84</b>	<b>7</b>	<b>54% (15%)</b>	<b>129</b>	<b>8</b>	<b>8</b>	<b>61</b>	<b>47%</b>	<b>13</b>		
		Punkty zdobyte					Ser	Atk	Blo	Op.Er													
Trener	Tuomas Sammellvuo	Set 1	4	13	4	4	25	2	4	18	1	72% (22%)	27	1	2	13	48%	4					
Asystent	Alfredo Martilotti	Set 2	.	10	5	10	24	4	.	10	2	60% (10%)	22	.	.	10	45%	5					
		Set 3	1	13	1	3	19	4	1	21	2	52% (24%)	30	4	3	13	43%	1					
		Set 4	1	14	1	4	20	7	1	23	2	48% (9%)	29	2	3	14	48%	1					
		Set 5	1	11	2	1	15	2	1	12	.	33% (8%)	21	1	.	11	52%	2					

Trefl Gdańsk				Asseco Resovia Rzeszów								
Punkty	Przyjęcie	84		Punkty w przyjęciu				Przyjęcie	84	Punkty		BP Break point Err Błędy Pos% Pozytywna + # W-P Wyg-Przegr Pts Punkty Blo Zablokowany Exc Doskonała   Zmiana  Ust. początkowe  Startowa rotacja  Rozpoczekli set
R w Diff	Punkty SO	46		1 ATAK PO POZYTYWNYM PRZYJĘCIU (+#)				Punkty SO	52	R w Diff		
6 +4	Co 1.83 przyjęć		Błędy	Blo	Pts%	Tot	Tot	Pts%	Blo	Błędy	6 -1	
5 -6	1 Punkt		1	4	59%	39	45	53%	4	1	5 -3	
4 -8			1 ATAK PO NEGATYWNYM PRZYJĘCIU (-!)								4 +2	
3 +7	Serwis	98	Błędy	Blo	Pts%	Tot	Tot	Pts%	Blo	Błędy	3 +5	
2 +2	Punkty BP	22	3	3	41%	32	31	52%	1	3	2 +5	
1 -4	Co 4.45 zagrywek		Atak po obronie				Co 3.55 zagrywek				1 -3	
	1 Break point		Błędy	Blo	Pts%	Tot	Tot	Pts%	Blo	Błędy		
			1	6	40%	43	53	40%	3	4		