





KGHM Cuprum Lubin 3 2 Exact Systems Hemarpol Cz...			Set	Czas trwania	Wynik częściowy	Wynik
			1	00:27	4-8 10-16 16-21	19-25
			2	00:30	8-6 16-11 21-13	25-19
			3	00:36	6-8 15-16 21-19	30-28
			4	00:28	7-8 16-13 17-21	22-25
			5	00:18	5-3 10-6 12-8	15-12
Mecz LUB-CZN-2	Data 23/03/2024	Widzowie				
Hala	Czas 15:43	Bilety				
Miasto	Sędziowie					


KGHM Cuprum Lubin		Set					Punkty			Serwis			Przyjęcie			Atak			BK				
		1	2	3	4	5	Vote	Tot	BP	W-P	Tot	Err	Pts	Tot	Err	Pos%	(Exc%)	Tot	Err	Blo	Pts	Pts%	Pts
01	Węgrzyn Hubert					
04	Lipiński Seweryn	3	1	6			.	1	.	-4	5	1	7	1	3	1	14%	.
05	Ferens Wojciech	5	6	5	6	6	6	12	5	+2	17	6	2	47	2	45%	(9%)	21	1	1	10	48%	.
06	Lorenc Adam					
07	Kubicki Kajetan					
08	Gelinski Danilo	1	2	1	2	2	6.4	.	.	-2	25	2
09	Pietraszko Paweł	6	4	3	4	4	7.1	17	5	+12	17	3	.	2	.	100%	(50%)	18	2	.	13	72%	4
11	Czerny Dominik					
13	L Masłowski Mateusz					
18	L Granieczny Maksymilian						5.5	.	.	-1	.	.	.	20	1	40%	(20%)
21	Kwasowski Kamil	2	3	2	3	3	5.5	18	10	+1	18	4	3	21	5	43%	(24%)	31	5	3	14	45%	1
22	Hanes Jake	4	5	4	5	5	6	25	6	+11	18	5	3	1	1	0%	(0%)	39	6	2	21	54%	1
23	Berger Alexander					
99	Strulak Jakub		1	1			7	5	2	+3	10	1	.	1	.	100%	(0%)	5	.	1	2	40%	3
Suma zawodnika							78	28	+22	110	22	8	92	9	45%	(15%)	121	15	10	61	50%	9	
		Punkty zdobyte					Ser	Atk	Blo	Op.Er													
Trener Paweł Rusek		Set 1					1	16	.	2	20	4	1	23	2	52%	(30%)	31	4	5	16	52%	.
Asystent Tomasz Kowalski		Set 2					2	12	2	9	24	6	2	16	.	25%	(6%)	20	3	.	12	60%	2
		Set 3					2	15	4	9	30	8	2	22	2	55%	(18%)	27	4	1	15	56%	4
		Set 4					2	10	3	7	22	3	2	21	4	38%	(5%)	24	3	1	10	42%	3
		Set 5					1	8	.	6	14	1	1	10	1	50%	(10%)	19	1	3	8	42%	.

Exact Systems Hemarpol ...		Set					Punkty			Serwis			Przyjęcie			Atak			BK				
		1	2	3	4	5	Vote	Tot	BP	W-P	Tot	Err	Pts	Tot	Err	Pos%	(Exc%)	Tot	Err	Blo	Pts	Pts%	Pts
01	Keturakis Byron				6		7.5	2	1	.	5	2	1	1
02	Espeland Oskar						.	.	.	-2	1	1	.	1	1	0%	(0%)
03	Borkowski Mateusz						.	.	.	-1	3	1	1	.	.	.	0%	.
04	Schmidt Bartosz					
05	L Jenness Kaleb					
06	Rymarski Łukasz					
07	L Jaskuła Marcin						5.5	22	.	50%	(32%)
09	Bouguerra Aymen					
10	Kogut Damian	4	4	4	4	4	5.6	12	6	+2	21	2	5	18	4	39%	(28%)	15	2	2	6	40%	1
15	Janus Bartłomiej	5	5	5	5	5	6.3	11	6	+9	16	2	2	6	.	67%	(50%)	6	.	.	6	100%	3
16	Sobański Rafał	1	1	1	1	1	5.6	12	2	-2	13	6	.	36	3	42%	(25%)	29	2	3	11	38%	1
17	Kowalski Tomasz	6	6	6	6		6.6	3	1	+1	10	1	2	.	1	1	50%	2
19	Dulski Dawid	3	3	3	3	3	5.9	25	7	+11	20	3	.	2	.	50%	(50%)	49	9	2	25	51%	.
61	Hain Piotr	2	2	2	2	2	5.9	6	2	+5	21	.	1	3	.	33%	(0%)	8	.	1	3	38%	2
Suma zawodnika							71	25	+23	110	18	9	88	8	44%	(28%)	110	13	9	52	47%	10	
		Punkty zdobyte					Ser	Atk	Blo	Op.Er													
Trener Leszek Hudziak		Set 1					2	10	5	8	24	1	2	16	1	38%	(25%)	21	1	.	10	48%	5
Asystent Adrian Kraś		Set 2					.	10	.	9	20	4	.	18	2	44%	(33%)	24	4	2	10	42%	.
		Set 3					2	13	1	12	28	6	2	22	2	50%	(14%)	26	3	4	13	50%	1
		Set 4					4	13	1	7	25	4	4	19	2	42%	(37%)	22	2	3	13	59%	1
		Set 5					1	6	3	2	13	3	1	13	1	46%	(38%)	17	3	.	6	35%	3

KGHM Cuprum Lubin				Exact Systems Hemarpol Częstochowa							
Punkty	Przyjęcie	92		Punkty w przyjęciu				Przyjęcie	88	Punkty	
R w Diff	Punkty SO	50		1 ATAK PO POZYTYWNYM PRZYJĘCIU (+#)				Punkty SO	46	R w Diff	
6 -4	Co 1.84 przyjęć			Błędy	Blo	Pts%	Tot	Co 1.91 przyjęć		6 -9	
5 -4	1 Punkt			4	1	59%	41	1 Punkt		5 +2	
4 -1				1 ATAK PO NEGATYWNYM PRZYJĘCIU (-!)						4 +1	
3 +2	Serwis	110		Błędy	Blo	Pts%	Tot			3 0	
2 +6	Punkty BP	28		5	2	51%	37			2 +2	
1 +3	Co 3.93 zagrywek			Atak po obronie						1 +2	
	1 Break point			Błędy	Blo	Pts%	Tot				
				6	7	42%	43				
								Serwis	110		
								Punkty BP	25		
								Co 4.4 zagrywek			
								1 Break point			

BP Break point
Err Błędy
Pos% Pozytywna +#
W-P Wyg-Przegr
Pts Punkty
Blo Zablokowany
Exc Doskonala

 Zmiana
 Ust. początkowe
 Startowa rotacja
 Rozpoczel set


volleystation.com